

муниципальное бюджетное дошкольное общеобразовательное учреждение

«Детский сад №16 г.Выборга»

# Знакомимся с шашками



Составители книги:

Воспитанники группы «Любознайки»

Воспитатели : Доценко И.Т

Рязанова М.В

## Содержание:

1. История шашек.
2. Правила игры в шашки.
3. Спортивный инвентарь.
4. Чемпионы мира по русским шашкам.
5. Картины известных Русских художников.
6. Интересные факты про шашки.
7. Раскраски.
8. Стихи о шашках.
9. Сказки о шашках.
10. Герои мультфильмов, которые играли в шашки.
11. Картинки для составления рассказа об игре в шашки.
12. Кроссворд на тему «Шашки».
13. Заключение.



## История шашек



- ▶ Игры, похожие на шашки, в которые люди играли на земле с нанесённой на ней сеткой, одинаковыми фигурами, известны с глубокой древности.





- Такою игру обнаружили археологи при раскопках в Египте.





- В Риме играли в «латрункули», ученые предполагают, что именно эта игра стала в дальнейшем шашками в которые мы так часто играем.






- ▶ Другая версия гласит, что шашки произошли от мавританской игры «алькерк» .





- ▶ В средние века каждый рыцарь в Европе должен был уметь играть в шашки, это было частью его воспитания.





- Наиболее ранние шашки в Киеве известны с IX— XII столетия.

В древнем Киеве шашки изготавливали из различных материалов — стекла, кости, глины.







- Император Петр I очень любил играть в шашки и поэтому частенько, когда у него выдавалось свободное время, играл вместе с друзьями.





- Шашки на Руси назывались тавлеями. В средние века простые крестьяне очень любили эту игру.




CERCLE D'ÉCHECS & DE DAMES D'AMIENS  
CONCOURS INTERNATIONAL DE 1885.



BAUDET Utrecht	BOURDIER Paris	MOYENCOURT Amiens	COUSIN Saulx-l-Char.	ZINNMERMANN Paris	DEHAYES Marseille	WARDON Caen	DEBRIE Amiens
DUSSAUT Bordeaux	BEUDIN Puisieux	LECLERCQ Paris	LESAGE Lille	BALEDENT Amiens	BÉRAL Amiens	NICOD Londres	BARTELING Paris

- Популярность шашек росла, и в Амьене(Франция) в 1885 г. был организован первый международный чемпионат.

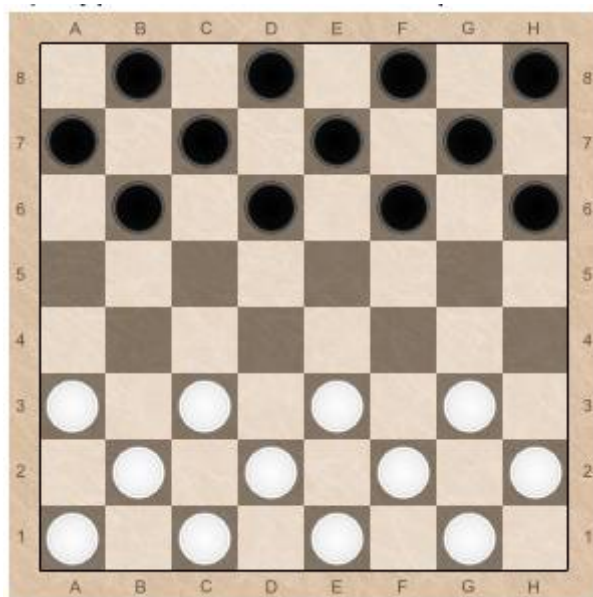




В итоге едиными для всех (международными) стали 100 -клеточные шашки. Эти шашки зародились во Франции в конце XVIII в.



# Правила игры в шашки



Шашечная доска для русского варианта игры состоит из 64 клеток, окрашенных в чёрно – белые цвета, шашки также имеют чёрную и белую окраску.

Все ходы в классической игре осуществляются только на тёмном фоне:


- Шашки медленно, но метко, шагают лишь **по чёрным клеткам!**

Преимущество первого хода принадлежит белым фигурам:

- Начинать бой можешь смело – первый ход всегда **за белой!**


Фигурка делает ход вперёд по диагонали на любую свободную клетку. Другого варианта нет. Если игрок коснулся фигуры, то он обязан ходить именно ей.





Ходы между соперниками чередуются. Если перед шашкой стоит фигура противника, а после нее поле свободно, то её можно бить, делая ход вперёд, и назад:


- Знают все – и стар, и млад, шашкой бьём **вперёд – назад!**



Ходить в другую сторону при таком положении фигур запрещается, даже если вы подставляете себя под удар:


- Наверно, шашкам не везёт, что ходят шашки лишь **вперёд!**

За один ход, при удачном расположении фигур противника, можно убить сразу несколько шашек: Шашка соперника сразу погибнет, если твоя её **перепрыгнет!**




Если игроку удалось дойти до противоположного конца доски, то он переворачивает свою фигуру, она превращается в дамку:

- Поля вдруг конец настанет, сразу шашка **«дамкой»** станет!



Теперь она может ходить по диагонали вперёд на любое количество клеток. Также дамке становятся доступны ходы назад:

- Чтоб твою «дамку» не поймали, ходи ей **по всей диагонали!**




Побить дамку, при соответствующем положении, может любая фигура. Выигрывает тот игрок, кто первый убьёт все шашки противника: «Цель игры – побить «врагов» И чтоб им не было ходов!».

## Спортивный инвентарь.

Как и в любом другом виде спорта в шашках при проведении игр и соревнований используется специализированный инвентарь. Он достаточно прост и включает в себя лишь несколько атрибутов. Под понятием спортивного инвентаря для игры в шашки понимаются шашечная доска, шашечные фигуры и специальные часы для контроля времени. И если без использования часов провести отдельную партию и даже целый турнир вполне возможно, то без шашечной доски и шашек это невозможно.

## Шашечная доска



Шашечная доска с шашками в начальной расстановке



## Шашечные фигуры (шашки)



## Часы для контроля времени



**Профессии шашист нет. А вот обучает игре в шашки – тренер по шашкам.**

Шашки - спортивная интеллектуальная игра между двумя соперниками. Во время игры партии каждому спортсмену принадлежат шашки одного цвета: белого или черного. Цель игры для каждой из сторон является выигрыш партии.



**чемпионами мира по русским шашкам.**



**1 чемпион мира по русским шашкам Муродолло  
Амрилаев, 1993 г.**



**2 чемпион мира по русским шашкам — Плакхин  
Аркадий, 1994 г**



**3,4,6,8,10 чемпион мира по  
русским шашкам – Колесов Гаврил, 1996 г., 1997**



18,20 чемпион мира по русским шашкам – Федотов Андрей,  
2018 г., 2020 г.

Победители нашего детского сада по шашкам.

Детский сад №16 города Выборга 2021 год.



**Предлагаем вашему вниманию подборку картин  
известных русских художников, в которых встречаются  
шашки**

«Игра в шашки» Н. П. Богданов-Бельский (1868 – 1945).



«Гостиный двор» Б. М. Кустодиев (1878 – 1927), 1916 год.



«Игра в шашки» В. М. Маковский (1846 – 1920), 1867 год



«Игра в шашки» О. Б. Богаевская (1915 – 2000), 1980 год



## Интересные факты про шашки.

**Шашки можно сделать из чего угодно, своими руками.**



**«Весёлые животные»** - шашки из прессованного картона и бумаги.



**«Разноцветные жучки»** - шашки из дерева.



**«Шашки новогодние»** - шашки из пенопласта и мишуры.

## Помощи шашечной доски и шашек можно играть в разные игры.

Предлагаем вашему вниманию **7 видов игры в шашки.**


Если вы любитель этой замечательной игры, тогда вам будет непременно интересно.

Тем более что иногда хочется отдохнуть от классических шашек, а развлечься во что-то необычное.





# Волк и овцы




Правила:

1. Игра идёт только по тёмным клеткам, по диагонали, по не занятым клеткам;
2. Овцы ходят только вперёд. Волк – вперёд и назад;
3. Один ход – одна шашка;
4. Волк и овцы расставлены по краям доски, друг напротив друга;
5. Волк ходит всегда первым. Его цель – дойти до противоположного края доски.
6. Волк, дошедший, до противоположного края доски – победитель;
7. Овцы выигрывают, если им удаётся окружить волка или прижать его к краю, без возможности хода.
8. В игре шашки друг друга не «едят».




# Уголки




## Правила:

1. Шашки соперников расставляются симметрично друг напротив друга, в противоположных углах поля.
2. Игра идёт по всем клеткам поля, в любом направлении, **КРОМЕ ДИАГОНАЛИ**, либо перепрыгивая через соседние шашки (свою или противника);
3. Один ход – одна шашка;
4. Первый кто проведёт свои шашки в стартовые позиции противника – победитель.




## Го-моку (японский вариант шашек)




Правила:

1. Игра начинается с пустой доски;
2. Каждый игрок по очереди выставляет по 1 шашке на игровое поле;
3. 12 шашек – 12 ходов на участника;
4. После выставления всех 24 шашек, каждый игрок по очереди передвигает по 1 своей шашке, на любой смежный свободный квадрат;
5. Когда игрок собирает 5 шашек в ряд (горизонтально, вертикально, диагонально), игрок получает право снять с доски, 1 любую шашку соперника.
6. Игрок снявший все шашки соперника – победитель.




## Так-тиль




Правила:

1. Три шашки каждого цвета расставляются, чередуясь друг с другом, на крайних противоположных крайних рядах доски. (рис.1.);
2. Игроки ходят по очереди;
3. Игра идёт по всем клеткам поля, в любом направлении, КРОМЕ ДИАГОНАЛИ;
4. Один ход – одна шашка;
5. Первый кто выстроит горизонтальный или вертикальный ряд из четырёх шашек своего цвета – победитель.




# Чапаев

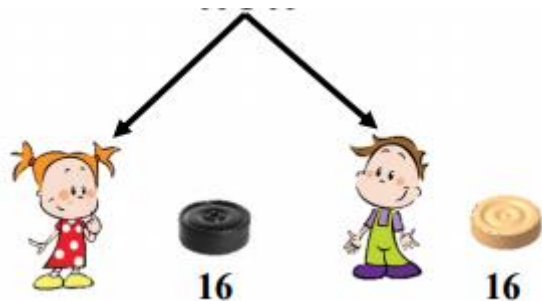


Правила:

1. Шашки соперников расставляются симметрично друг напротив друга, в противоположных краях поля.
2. Один ход – одна шашка; Если шашка выбила шашку противника, даётся второй ход и т.д. Если шашка не выбила или сама вылетела с поля, ход переходит к противнику.
3. Первый кто выбьет все шашки противника и оставит хотя бы одну свою на поле – победитель.




# Кзаки



Правила:

1. Овцы ходят только вперёд на 1 клетку, по диагонали.
2. Дамка ходит в любом направлении по диагонали и на неограниченное количество клеток;
3. Один ход – одна шашка;
4. В игре шашки друг друга «едят», если шашка противники оказывается сбоку или спереди. Шашка соперника её перепрыгивает.
5. Игра продолжается пока на поле не останутся шашки одного цвета. Это игрок – победитель.



## Поддавки

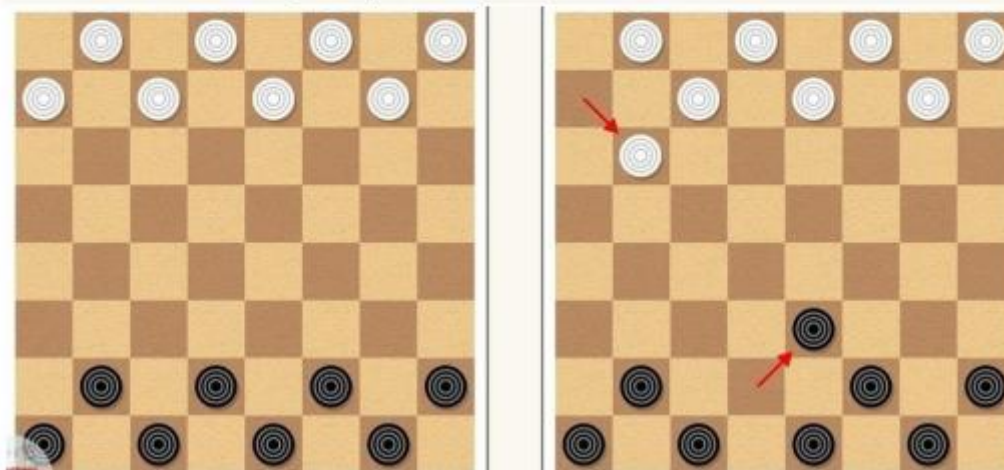


Правила:

1. Необходимо поддаваться противнику;
2. Игра идёт только по тёмным клеткам, по диагонали, по не занятым клеткам;
3. Один ход – одна шашка;
4. В игре шашки друг друга «едят».
5. Игрок, первый оставшийся без шашек, - побед

**Есть секреты, которые стоит запомнить, если вы только учитесь:**

- держитесь боковых линий, там вас нельзя будет «съесть»;
- жертвуйте своей шашкой, если после откроется возможность разменять её на вражескую или иначе улучшить свою позицию;
- препятствуйте появлению у противника дамки — иначе у него появится большое преимущество.



## Загадки про шашки:

Как называется доска для игры в шашки? (**шашечница**)

Из скольких и каких полей состоит шашечница?

(из **2-х: белого и чёрного**)

На каком цветовом поле ведётся игра? (**на чёрном**)

Как «ходят» шашки? (**по диагонали, только вперёд**)

Куда можно сделать ударный ход - взятие? (**вперёд, назад**)

В какую фигуру превращается шашка, если она доходит до противоположного горизонтального края доски? (**дамка**)

Сколько раз можно перескочить через одну и ту же шашку? (**1 раз**)

В какую игру можно ещё играть на шашечнице? (**в шахматы**)

На каких полях ничего не растёт? (**шахматных**)

Какой формы шахматная доска? (**квадратная**)

Закончите строку:

Скоро бой. И ждет войска деревянная... (**доска**).







# Раскраски











## Стихи о шашках



### Стих о шашках

Игрой простою зачарован,  
Скучна она на первый взгляд,  
Но те кто в мастерстве подкован,  
С любовью на игру глядят,

Она как воинское дело,  
Как битва меж добром и злом,  
Игра в которой нет предела,  
И нет сейчас, и нет, потом,

В ней комбинаций бесконечность,  
И вариантов уйма, тьма,  
В ходах зарыта мысли вечность,  
В движеньях шашек кутерьма,

Ходы направо, и налево,  
И шашка бьет вперед, назад,  
Одна другую одолела,  
И тот кто выиграл шашку рад.

В простой игре, простой секрет,  
Но нам не разгадать его,  
Для Гения секрета нет,  
Для Гения лишь одного.

*Автор Виктор Подольский*

### *Волшебная доска.*

Эта доска в клеточку —  
Волшебная доска.  
По ней шагают шашечки,  
Как будто облака.

И белые, и черные,  
Шагают дружно в ряд.  
Друг дружку обгоняют,  
И в дамки все хотят.

*Автор Валерия Минькевич*

### **Шашки — лучшая игра!**

Знают взрослые и дети, знает каждый на планете,  
Знает даже детвора — шашки — лучшая игра!  
На столе доска чудная, черно-белая такая.  
Шашки выстроились в ряд, как солдатики стоят.

Надо думать как сходить, чтобы шашки все срубить.  
Хочешь в «дамки» выйти смело, ты играть должен умело.  
Надо выдержку иметь и стратегией владеть.  
Ты иди всегда вперед и тебя победа ждет!  
До конца ты должен биться, пусть соперник твой боится.  
Шашки нас смекалке учат, нет игры на свете лучше!

*Автор Галина Горючко, Елена Славская*

### **Шашки — народная игра.**

Играем в шашки мы везде:  
И дома, и на даче,  
В саду, на пляже, во дворе,  
  
С родными и друзьями.  
Простая, мудрая игра, любима нами с детства.  
Нас учит многому она, что в жизни пригодится:

И рассуждать, и размышлять,  
Дружить, не обижаться  
Решенья, верно принимать-  
Проигрывать и побеждать.  
И чтоб учиться, лишь на 5 —  
Возьми игру начни играть.

**Артём Лузанов, 8 лет,  
г. Красноярск, Россия.**

### Сказка «Шашечное царство»

Когда-то очень давно, в шашечном государстве, жили - были два шашечных короля. Один был белый, другой – черный. Сын черного короля влюбился в белую принцессу. Но белый король не хотел свою дочь отдавать ему в жены.

И тогда черный король предложил провести турнир. Разыграв право хода, в шашечном королевстве установилось на века правила – белые ходят первыми.

Короли построили свои шашки по четыре, в три линии обороны.

И белые сделали ход – так начался турнир. Он длился долго, шашки долго ходили, кого-то убирали с поля боя, а кто-то успевал стать «дамкой» - так назывались начальники. И дамкам можно было уже ходить по всему полю боя, а не только на одну клеточку вперед.

И вот чёрные победили белых, и черный принц женился на белой принцессе. С тех пор шашки черные и белые живут в одном доме - коробочке для шашек, а для развлечения играют на шашечной доске 8 на 8, где поля для боя поделено поровну одна белая клеточка, другая черная и так далее...



**Жеребцова Ангелина, 6 лет +**

**мама Пучикина Лилия Сергеевна,**

**М.О., г.о. Электрогорск, Россия.**

### **КОРОЛЕВА ШАШЕК.**

Однажды мне приснился сон...

Захожу я в свою комнату, а на столе стоит деревянная коробка с черно-белыми квадратами.

Мне стало интересно, что находится в этой коробке, и я захотела ее открыть.

Но коробка почему-то не хотела мне поддаваться.

Вдруг в дверь зашла необычайно красивая женщина, в длинном плаще, по цвету было похоже на рисунок той таинственной коробки.

- Здравствуй - сказала мне женщина.

- Здравствуйте, - ответила ей я – кто вы?

Женщина улыбнулась и сказала, что она является хозяйкой этой коробочки.

-Что в ней? – спросила я.

- В ней находятся шашки, а я их королева – ответила женщина.

- Хочешь, я научу тебя в них играть?

- Хочу – ответила я.

- Для начала я тебя с ними познакомлю – сказала королева.

Она раскрыла шашечную доску и доставала одну шашку за другой. Королева определяла для каждой шашки место на шахматной доске.

Шашки были двух цветов: белые и черные. Белые она расставила в правой стороне, а черные в левой.

- Смотри – говорит королева – Сейчас начнется бой!

Сначала белые шашки ходили против черных, потом наоборот – черные против белых. Белые «рубят» черных, и те с достоинством уходили с поля боя за пределы шахматной доски.

Дамки перед тем, как съесть какую-нибудь шашку, вежливо ее спрашивали:

- Можно я вас съем?

А если шашке некуда было деваться, она отвечала согласием:

- Ладно, ешьте.

Обид не было никаких. Шашки очень дружили, хотя и были соперниками в этой игре.

- Вот видишь, - говорит королева – Я очень люблю свои шашки, и они меня тоже... Они никогда не ругаются и не обижаются друг на друга. Королева стала убирать шашки в свою коробочку...

- Я уйду – сказала королева, а ты попроси, чтобы родители купили тебе шашки, и тогда мы будем играть в них каждую ночь.

Улыбнулась и исчезла так же неожиданно, как и появилась.

На следующий день, мне мама купила такую же шашечную доску, что я видела во сне. Теперь с огромным удовольствием я учу своих друзей играть в эту игру... И чувствую себя Королевой Шашек.



# Герои мультфильмов, которые играли в шашки

(Вспомни и назови героев мультфильмов)




## Картинки для составления рассказа об игре в шашки.



План рассказа:

1. Как называется настольная игра с полем чёрно – белого цвета?
2. Как называется человек, который обучает детей игре в шашки?
3. Назови инвентарь необходимый для игры в шашки.
4. Есть ли специальная форма у человека, который обучает детей игре в шашки?
5. Сколько человек может играть в шашки за одним столом?
6. Во что одеты дети, опиши их одежду.
7. Нравится тебе игра «шашки»? Почему?
8. С кем ты любишь играть в эту игру?

# Кроссворд на тему: "Шашки"



По горизонтали:

1. Как называется доска для игры в шашки?
2. На каком цветовом поле ведется игра?
3. В какую фигура превращается шашка, если она доходит до противоположного горизонтального края доски?
4. В какую игру еще можно играть на шашечнице?
5. На каких квадратах располагаются шашки?
6. Как называются прямые линии, которые идут слева направо и справа налево?

По вертикали:

1. Какой формы шашечная доска?
2. На каком цветовом поле ведется игра?
3. Какое количество шашек в распоряжении игроков в русских шашках?
4. Как зовут человека, который играет в шашки?
5. Из каких фигур состоит узор на шахматной доске? Квадратов.
6. Каким способом определяют кому и какими играть?



## Заключение.

Нет необходимости доказывать очевидную полезность игры в шашки.

Благодаря играм в шашки дети учатся быть терпеливыми, усидчивыми, настойчивыми в достижении поставленной цели, вырабатывают в себе работоспособность, умение решать логические задачи в условиях дефицита времени, тренируют память, учатся самодисциплине. Решение большого количества систематизированных дидактических заданий способствует формированию у детей способности действовать в уме и развитию морально-волевых качеств.

